




# PLANET 45

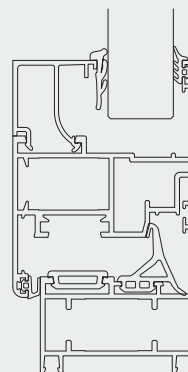


Sistema per serramenti non isolati a camera europea ad elevata ermeticità ricca di soluzioni tecniche ed estetiche. Gamma di profili completa che comprende tutte le soluzioni: finestra, portafinestra, vasistas, bilico, monoblocco, sporgere, scorrevole parallelo, portoncini, porte automatiche, porte interne e persiana.

*System for non-insulated, hermetically sealed Eurogroove frame with an extensive range of technical and aesthetic solutions. Complete range of profiles for all styles of window and door frames: French doors, awning and pivoting frames, single units, top hung frames, parallel sliding frames, wicket frames, automatic doors, internal doors and shutters.*

Prove fisico meccaniche su finestra 1240 x 1440mm

-  Permeabilità all'aria: **Classe 4**
-  Tenuta all'acqua: **Classe E 1200**
-  Resistenza al vento: **Classe C5**



- Sistema per serramenti non isolati
- Serie battente marcata CE
- Sezione: telaio 45mm / anta da 53mm
- Mostra architettonica nodo: laterale 91mm / centrale 143mm
- Sistema di tenuta giunto aperto o doppio battente, a seconda delle soluzioni
- Ferramenta SECRET a scomparsa fino a 150kg di portata

- *System for non-insulated*
- *Casement windows series CE marked*
- *Section: frame 45mm / leaf from 53mm*
- *Architectural show section: lateral 91mm / central 143mm*
- *Sealing system open joint or double swing, depending on the solutions*
- *SECRET concealed hardware up to 150kg capacity*